



50

GENERALITES POUR L'INSTALLATION ELECTRIQUE
NOMENCLATURE DES FAISCEAUX



XM
501-00/2

1

NOMENCLATURE ET IMPLANTATION DES FAISCEAUX



REF.	DESIGNATION	REF.	DESIGNATION
AB	ANTIBLOQUEUR	VD	VOLET DROIT
AL	ALIMENTATION	VG	VOLET GAUCHE
AV	AVANT		
BV	LIAISON BOITE DE VITESSES		
CD	CAPTEUR DISTANCE		
CL	CONSOLE		
CN	CABLE NEGATIF		
CP	CABLE POSITIF		
EF	ECLAIRAGE COFFRE		
EG	ECLAIRAGE BOITE A GANTS		
FP	FREIN DE STATIONNEMENT		
GC	GROUPE DE CHAUFFAGE		
GI	GICLEUR LAVE-VITRE AVANT		
HY	HYDRAULIQUE		
JN	INJECTION		
LD	AILE AVANT DROITE		
MC	MOTEUR COMPLEMENTAIRE		
MT	MOTEUR		
PA	PLANCHE DE BORD ADDITIONNEL		
PB	PLANCHE DE BORD		
PC	PORTE CONDUCTEUR		
PD	PORTE ARRIERE DROITE		
PG	PORTE ARRIERE GAUCHE		
PL	PLAFONNIER		
PP	PORTE PASSAGER		
RD	ARRIERE DROIT		
RG	ARRIERE GAUCHE		
RT	RADIO TELEPHONE		
SB	SUSPENSION BERCEAU		
SC	SIEGE CONDUCTEUR		
SD	SIEGE ARRIERE DROIT		
SG	SIEGE ARRIERE GAUCHE		
SH	SUSPENSION HYDRACTIVE		
SL	SELECTEUR BVA/BVM		
SM	SUSPENSION MOTEUR		
SP	SIEGE PASSAGER		
TO	TOIT OUVRANT		
UD	USURE FREIN DROIT		
UG	USURE FREIN GAUCHE		



50

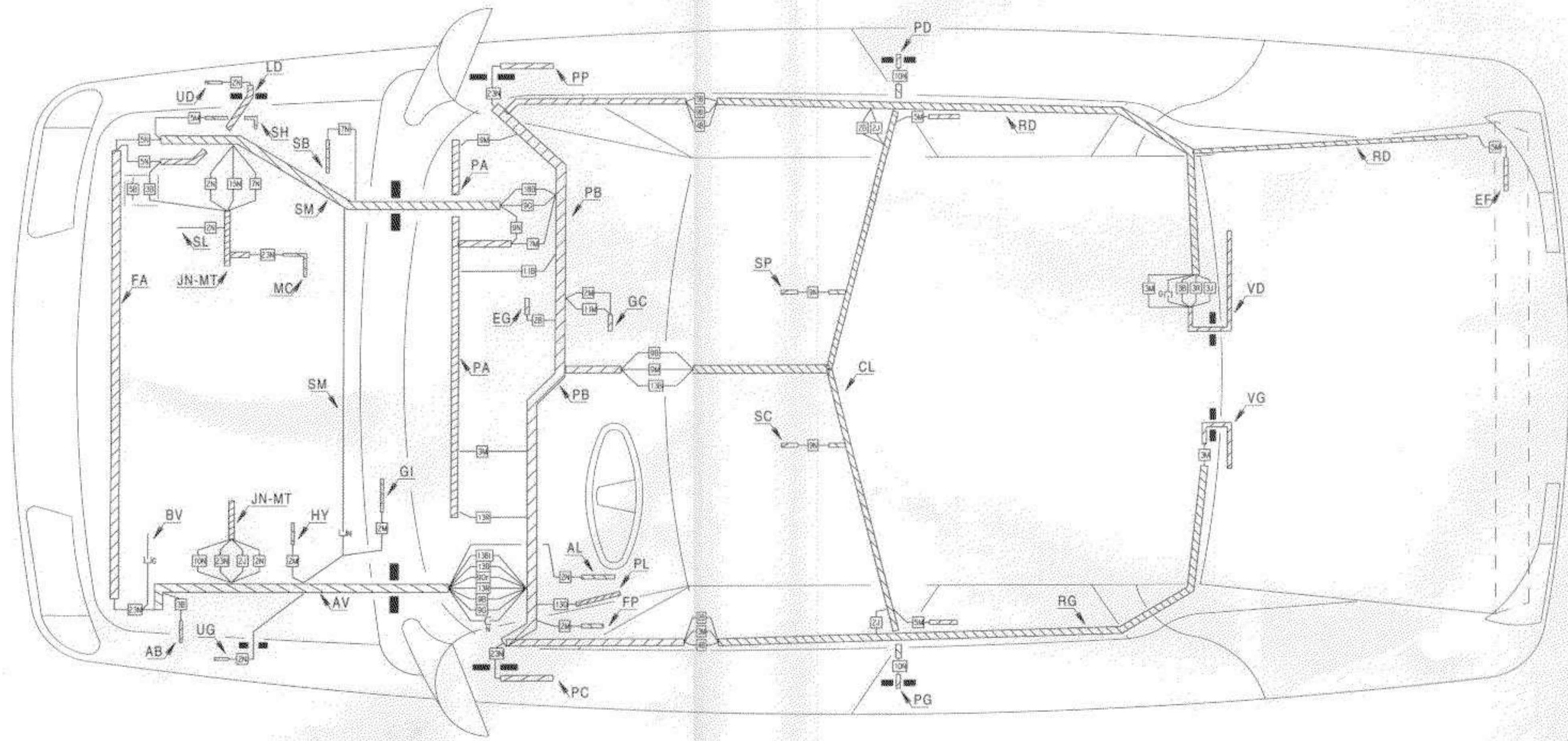
XM
501-00/1

4

5


XM
501-00/2

50





50




XM
501-00/2a

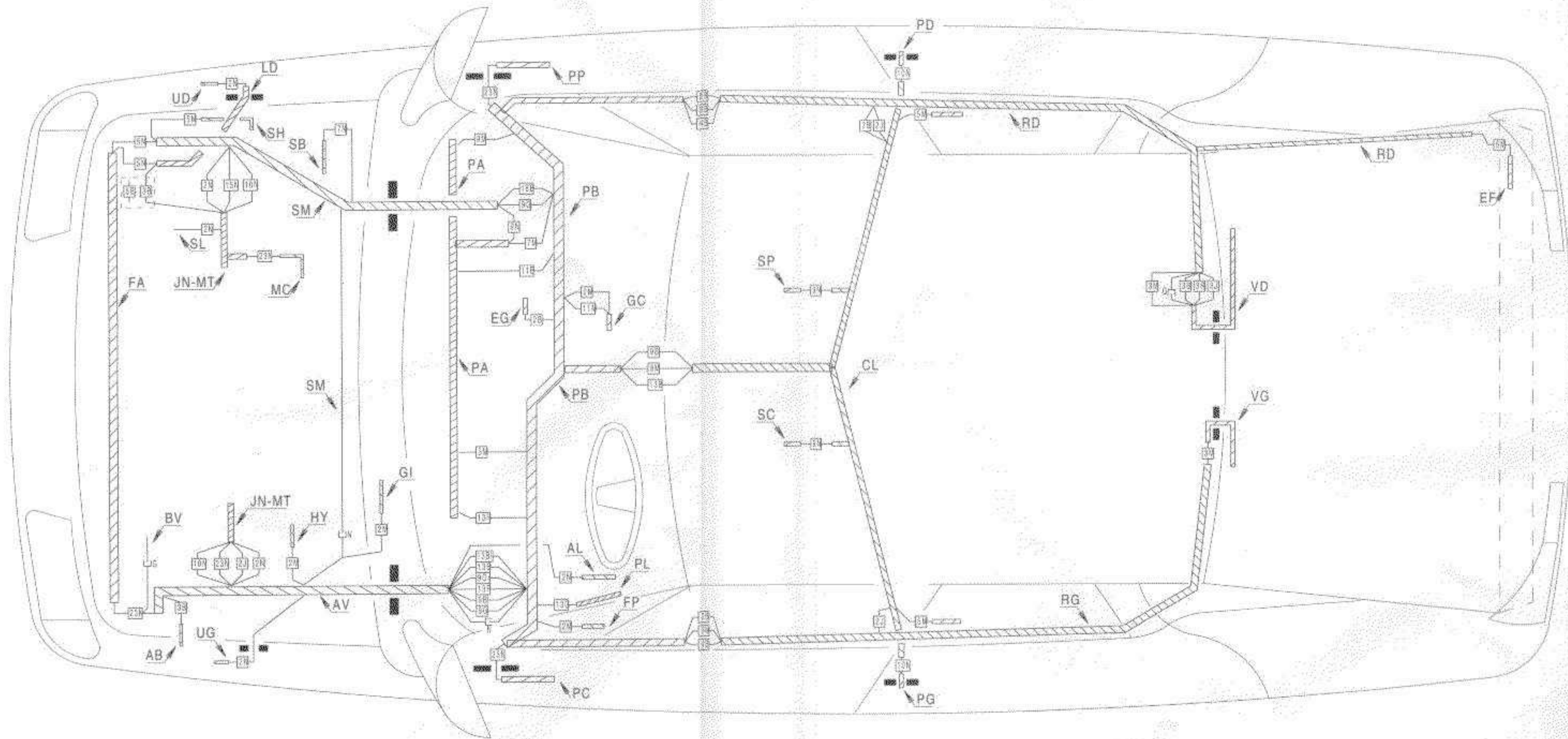
4

5

XM
501-00/2a




50





50




XM
501-00/2b

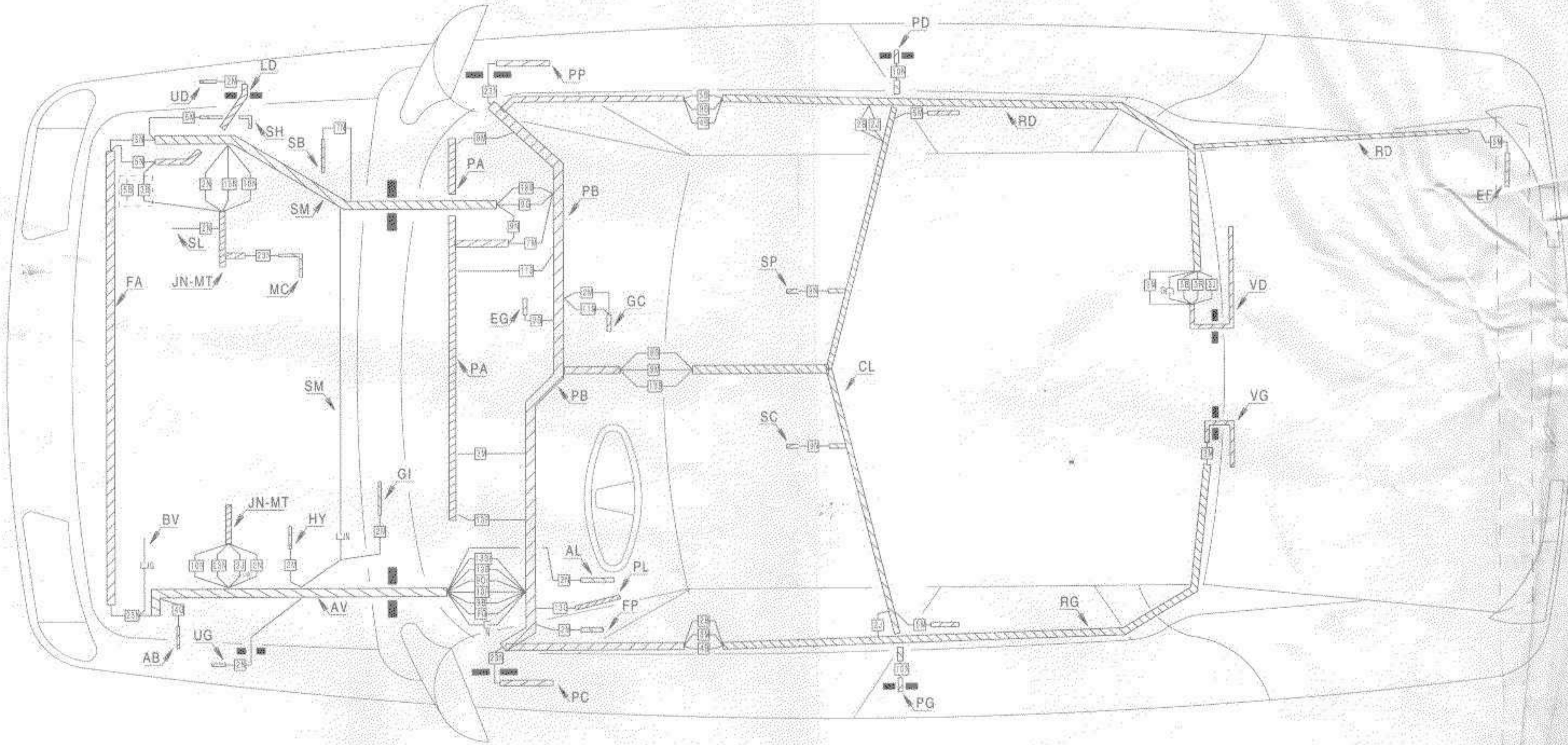
4

5

XM
501-00/2b



50



501-00/2b

1 2 3 4 5 6 7 8 9 10 11 12 13 14 15 16 17 18 19 20 21 22 23 24 25 26 27 28 29 30 31 32 33 34 35 36 37 38 39 40 41 42 43 44 45 46 47 48 49 50 51 52 53 54 55 56 57 58 59 60 61 62



50

XM
501-00/2d

4

5

XM
501-00/2d

50

